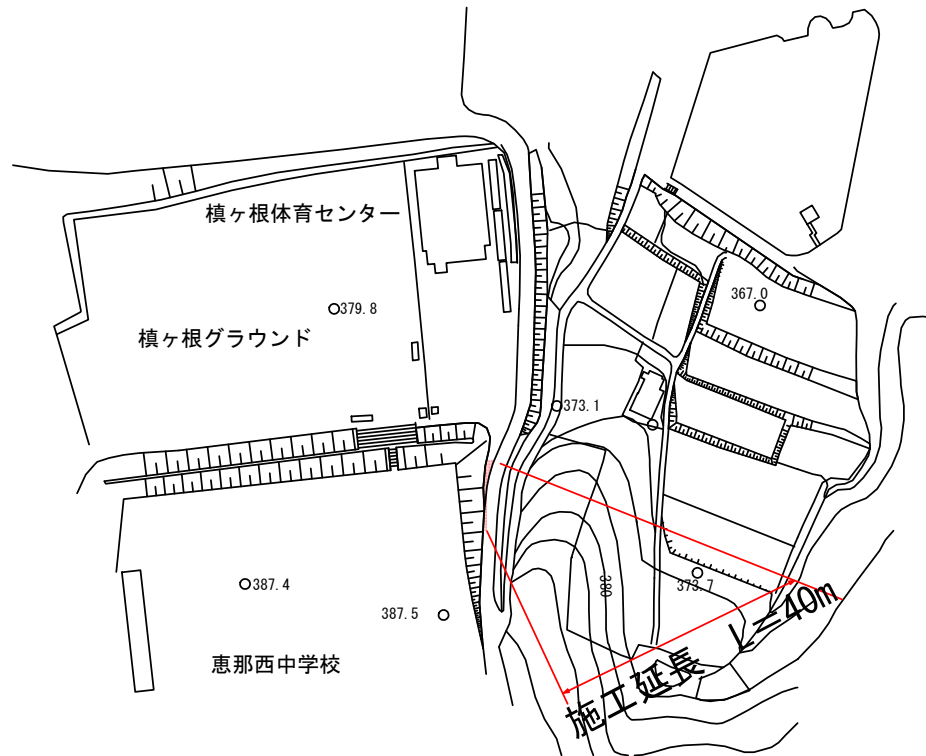


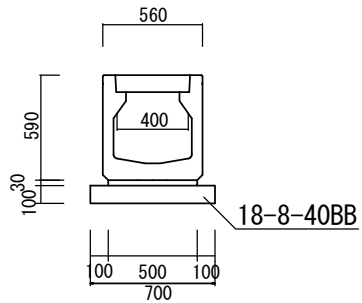
## 平面图



## 排水構造図

---

1/15



CD側溝400A

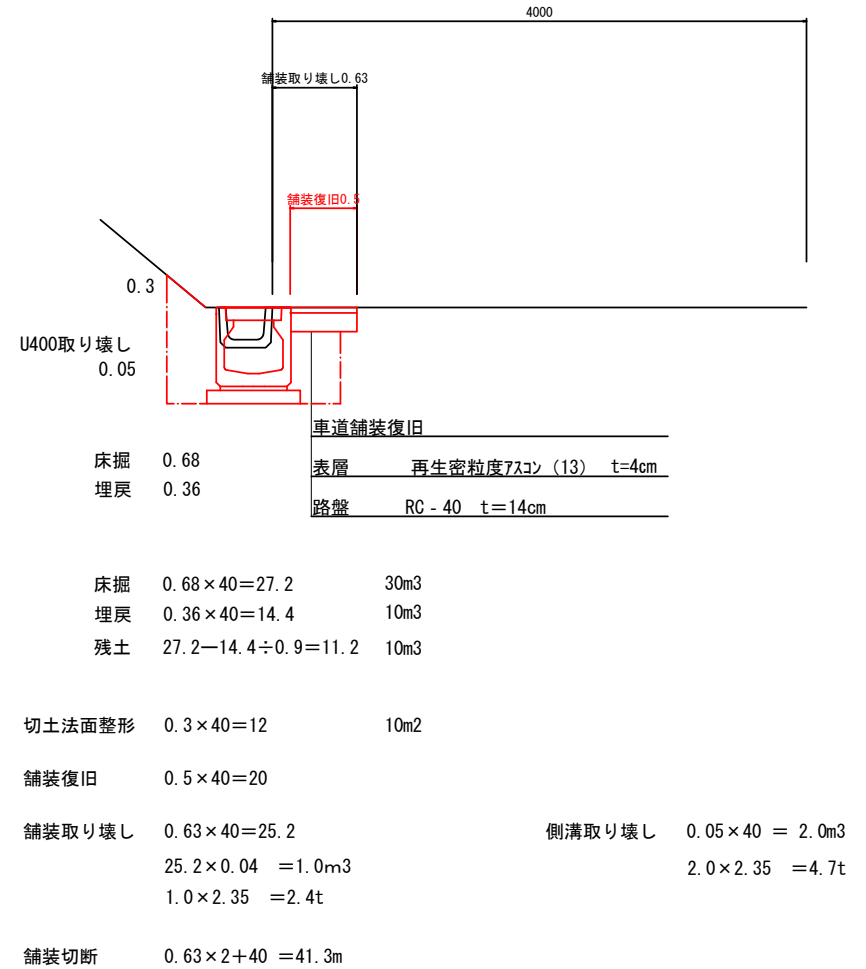
材 料 表			10m当り	
名 称	規 格	単位	数 量	摘 要
側溝	400×400	本	5.0	
敷モルタル	C:S=1:3	m <sup>3</sup>	0.100	
拘しコンクリート	18-8-4086	m <sup>3</sup>	0.700	
同上型枠		m <sup>2</sup>	2.00	
側溝蓋		枚	18	
側溝蓋	グレーチング:1-25	枚	2	

※当該箇所は湧水がみられるため、側溝蓋の配置及び種類については監督員と協議の上決定すること。



### 標準横断図

S=1:20



工事名	長島町278号線別荘改修工事		
図面名	平面図		
作成年月日			
縮尺		図面番号	/
会社名			
事業者名	恵那市		